



**UNIVERSITATEA
ROMÂNNO-AMERICANĂ**

Ghidul candidatului pentru înscrierea online la admitere



ADMITEREA ONLINE

Acum totul este mai simplu!

CREEZI
UN CONT

ACCESEZI
PLATFORMA

SELECTEZI
SESIUNEA

SELECTEZI
FACULTATEA
ȘI CONCURSUL

COMPLETEZI
FIȘA ONLINE
DE ÎNSCRIERE

TRIMIȚI DOSARUL
PENTRU VALIDARE

UNITATE

O *unitate* ce respectă *diversitatea* poate fi cheia succesului.

ONOARE

Am decis mereu ca drumul nostru este unul al *onestității*.

COMPETENȚĂ

Prețuim și recompensăm *competența*.



Cum voi putea accesa platforma de înscriere online?

Vei putea accesa platforma de înscriere online de pe orice dispozitiv de tip calculator desktop/laptop/tabletă/telefon mobil care are acces la rețeaua Internet și la un browser de navigare updatat (recomandat: Google Chrome).



Care este adresa web a aplicației?

Aplicația este disponibilă online la adresa <https://admitere.rau.ro/>



Conexiunea cu site-ul este sigură?

Da. Site-ul <https://admitere.rau.ro/> utilizează un sistem de criptare SSL pe 128 biți.



Cum pot beneficia de o securitate extinsă?

Pentru a beneficia de o securitate extinsă, îți recomandăm:

- să utilizezi conexiuni sigure la rețeaua Internet, evitând conexiunile wireless de tip public;
- să utilizezi un program Antivirus actualizat;
- să utilizezi un sistem de operare licențiat;
- să utilizezi numai programe software licențiate;
- să tastezi adresa platformei direct în câmpul adresă de la browser, evitând accesarea de pagini afișate de motoarele de căutare;
- să verifici existența particulei „https” imediat după ce intri pe site: <https://admitere.rau.ro/>



Ce vei vedea la adresa <https://admitere.rau.ro/>

La adresa <https://admitere.rau.ro/> vei avea acces, în primă fază, la informațiile disponibile în zona publică a platformei, informații de tipul: „Cum mă înscriu online?” sau „Calendarul admiterii” etc.

ETAPELE ÎNSCRIERII ONLINE LA O FACULTATE

CREEZI UN CONT

ACCESZI PLATFORMA

SELECTEZI SESIUNEA

SELECTEZI FACULTATEA ȘI CONCURSUL

COMPLETEZI FIȘA ONLINE DE ÎNSCRIERE

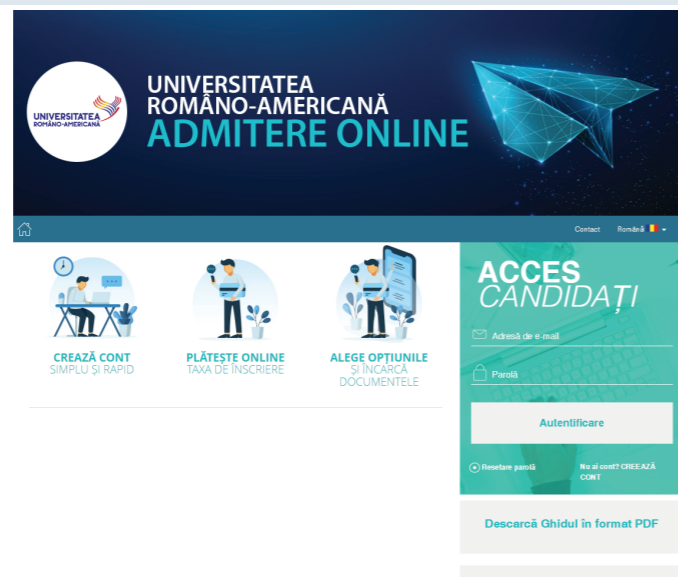
TRIMIȚI DOSARUL PENTRU VALIDARE

CREEZI UN CONT

Accesezi adresa web: <https://admitere.rau.ro/>

Îți creezi un cont de acces în aplicație.

Numai utilizatorii care și-au creat un cont la nivelul platformei de admitere online vor putea accesa și depune dosare online.



Dai click pe butonul „Creează cont nou” și apoi completezi informațiile personale solicitate, de tipul nume, prenume și adresă de e-mail validă.


Nu uita să transcrii codul Captcha afișat în imagine.

Codul Captcha este acel cod simplu format din litere și cifre care previne crearea automată de conturi în scop malițios.

Altfel spus, ne asigurăm că cel care creează contul este un candidat.

Formularul pentru crearea contului

Creează un cont nou

| | | |
|--|--|----|
| Nume* | NUME STUDENT | ✓? |
| Prenume* | PRENUME STUDENT | ✓? |
| E-mail* | emailstudent@gmail.com | ✓? |
| Telefon mobil personal* | 0746000000 | ✓? |
| Parola* | ***** | ✓? |
| Repetă parola* | ***** | ✓? |
| Scrie codul |  [Generează o imagine nouă] | ? |
| Scrie textul din imagine* | vDRs2 | ✓? |
| <input checked="" type="checkbox"/> Sunt de acord cu termenii și condițiile creării unui cont nou* | | ✓ |
| <input type="button" value="Anulează"/> <input type="button" value="Înscrie"/> | | |

După ce dai click pe butonul „Cont nou” din formular, aplicația îți trimite automat un mesaj către adresa de e-mail declarată.

Tot ce trebuie să faci este să intri în contul tău de e-mail, să citești mesajul pe care l-ai primit din aplicație și să dai click pe link-ul care validează accesul la cont.

“Andreea - Alexandra,
Am primit cererea ta de înregistrare a contului pe portalul de admitere al Universității
Pentru activarea contului, te rugăm să dai click pe acest link
Îți mulțumim.
Cu drag,
Echipa de Admitere a Universității

Această modalitate de activare are drept scop verificarea adresei de email a candidatului, unde, ulterior, va primi informații din partea comisiei de admitere privitor la dosarul/dosarele depuse.

ETAPELE ÎNSCRIERII ONLINE LA O FACULTATE

CREEZI UN CONT

ACCESEZI PLATFORMA

SELECTEZI SESIUNEA

SELECTEZI FACULTATEA ȘI CONCURSUL

COMPLETEZI FIȘA ONLINE DE ÎNSCRIERE

TRIMIȚI DOSARUL PENTRU VALIDARE

ACCESEZI PLATFORMA

După activarea contului, se accesează platforma de admitere online, pentru depunerea dosarelor de concurs, completând credențialele declarate în momentul creării contului (adresă de email și parolă declarată).

Având acces în platformă, acum poți începe înscrierea direct, folosind butonul „Înscrie-te la admitere”, din meniul aflat în partea dreaptă a paginii.

La accesarea opțiunii „**Dosarele mele**”, sistemul va afișa dosarele create de către candidat pe platforma de înscriere online la admitere.

Inițial, candidatul neavând niciun dosar creat, sistemul afișează mesajul: „**Atentie! Nu aveți dosare înscrise în cont.**”, cu posibilitatea creării unui prim dosar, prin apelarea butonului: „**Adauga dosarul tau**”, sau apelând opțiunea a doua din meniul principal, „**Înscrie-te la concurs nou**”.

SELECTEZI SESIUNEA

Îți alegi din listă **Sesiunea de licență** sau de **Master** la care vrei să te înscrii și îți asumi declarațiile pe proprie răspundere privind datele completate pe platforma.

Vizualizezi și bifezi **declarațiile inițiale** prin care îți asumi corectitudinea, completitudinea și conformitatea informațiilor pe care le vei declara online pe platforma, plus condițiile impuse în Metodologia de Admitere.

Acesta este un pas obligatoriu, fără de care nu poți continua înscrierea la admitere pe platforma online. Declarațiile trebuie bifate, în caz contrar, sistemul afișează un **mesaj de avertizare privind imposibilitatea continuării înscrierii**.

Aceste declaratii vor fi asociate contului de candidat.

Alege sesiunea de admitere

Toate datele se vor completa, cu diacritice, așa cum sunt scrise în documentele specifice (ex. carte de identitate și alte documente). Dacă datele tale personale conțin diacritice, atunci completarea în aplicație se va face tot cu diacritice.

După bifarea și salvarea declarațiilor pe proprie răspundere sistemul va deschide fereastra pentru selectarea facultăților ce intră în concurs în sesiunea selectată.

ETAPELE ÎNSCRIERII ONLINE LA O FACULTATE

CREEZI
UN CONT

ACCESEZI
PLATFORMA

SELECTEZI
SESIUNEA

SELECTEZI
FACULTATEA
ȘI CONCURSUL

COMPLETEZI
FIȘA ONLINE
DE ÎNSCRIERE

TRIMIȚI DOSARUL
PENTRU VALIDARE

SELECTEZI
FACULTATEA
ȘI CONCURSUL

Îți alegi Facultatea și Concursul la care vrei să te înscrii.
O facultate poate avea unul sau mai multe Concursuri.

Alege Facultatea și Concursul la care dorești să te înscrii

Alege Facultatea *

Facultatea

Alege concursul pentru care să începi înscrierea

ADMITERE LICENȚĂ 2020

Bine ai venit, PETRASUC

Dosarele mele

Înscriere la concurs nou

Plățile mele

Modifică profilul

Schimbă parola

ieșire din cont

Admitere Online 2020
Termeni și condiții

Atenție!

Dacă dorești să te înscrii la **mai multe facultăți/concursuri**, trebuie să depui **câte un dosar electronic pentru fiecare dintre acestea**.

COMPLETEZI
FIȘA ONLINE
DE ÎNSCRIERE

După selectarea concursului, ai acces la **Fișa Online de Înscriere** care îți permite completarea informațiilor în mai mulți pași

1

Vei completa un prim set de detalii personale: nume, prenume candidat, prenumele tatălui, CNP, nr. de telefon, adresă de e-mail.

Facultate: Facultatea
Concurs: ADMITERE LICENȚĂ 2020

Pas 1 → Pas 2 → Pas 3 → Pas 4 → Pas 5 → Pas 6 → Pas 7 → Pas 8 → Trimite

Pasul 1. Înscriere dosar - Date personale principale

Numele de familie din actul de identitate * PETRASUC ✓?

Numele de familie din certificatul de naștere * PETRASUC ✓?

Prenume * ANA ✓?

Prenumele tatălui * STEFAN ?

Prenumele mamei * MARIA ?

Codul numeric personal (sau Nr. act identitate pentru straini). * 12345678941083 ✓?

Nu am CNP românesc, sunt cetățean străin

Telefon mobil personal * 0741234567 ?

E-mail personal * ana.petrasuc@rpss.ro ?

Anulează Salvează și mergi la Pasul 2.

ETAPELE ÎNSCRIERII ONLINE LA O FACULTATE

CREEZI UN CONT

ACCESEZI PLATFORMA

SELECTEZI SESIUNEA

SELECTEZI FACULTATEA ȘI CONCURSUL

COMPLETEZI FIȘA ONLINE DE ÎNSCRIERE

TRIMIȚI DOSARUL PENTRU VALIDARE

2

Aici vei completa alte **detalii personale**: adresa de domiciliu stabil; informații despre locul nașterii; informații despre data nașterii (extrasă din CNP dacă este cetățean român); informații despre actul de identitate (tip act de identitate, data eliberare/data expirare, serie, număr).

Concurs: ADMITERE LICENȚĂ 2020

Pas 1 → Pas 2 → Pas 3 → Pas 4 → Pas 5 → Pas 6 → Pas 7 → Pas 8 → Trimite

Pasul 2. Înscriere dosar - Date personale și domiciliu

Detalii naștere

Data nașterii* 18-05-1993 ⓘ ?
Țara* România ⓘ
Judet* Iași ⓘ
Localitate* IAȘI ⓘ

Domiciliu

Țara* România ⓘ
Judet* Iași ⓘ
Localitate* IAȘI ⓘ
Sector SECTOR ⓘ
Strada* POITIERS ⓘ
Dacă ești student străin, neavând domiciliu în România, te rugăm să specificăm orașul și denumirea străzii
Numărul 16 ⓘ
Bloc BLOC ⓘ
Apartament ETJ 1 ⓘ

Document de Identitate

Tipul documentului de identitate*
 Pasaport ⓘ
 C.I. (carte de identitate) ⓘ
 C.I. Provizorie (carte de identitate provizorie) ⓘ
 Alt document ⓘ

Serie* MZ ⓘ
Număr* 369258 ⓘ
Eliberat de* SPCLEP IS ⓘ
Data eliberării* 05-02-2020 ⓘ
Data expirării* 28-11-2029 ⓘ

Anulează

Salvează și mergi la Pasul 3.

Important!

Aplicația nu îți va permite să continui înscrierea dacă actul de identitate declarat nu se află în perioada de valabilitate.



ETAPELE ÎNSCRIERII ONLINE LA O FACULTATE

CREEZI UN CONT

ACCESEZI PLATFORMA

SELECTEZI SESIUNEA

SELECTEZI FACULTATEA ȘI CONCURSUL

COMPLETEZI FIȘA ONLINE DE ÎNSCRIERE

TRIMIȚI DOSARUL PENTRU VALIDARE

3

La acest pas vei completa **detalii personale** privind starea civilă, informații despre situații speciale/cazuri sociale (orfan de 1 părinte, orfan de ambii părinți, provenit din case de copii, provenit din familie monoparentă, persoană cu dizabilități) etc.

Concurs: Concurs Admitere 2018

Pas 1 → Pas 2 → **Pas 3** → Pas 4 → Pas 5 → Pas 6 → Pas 7 → Pas 8 → Trimite

Pasul 3. Înscriere dosar - Alte detalii

Categoria localității domiciliului.*
 Urban ✓ ?
 Rural

Sexul*
 Feminin ?
 Masculin

Cetățenia*
Română ?

Etnia*
român ?

Starea civilă*
 Necăsătorit ✓ ?
 Căsătorit
 Divorțat
 Văduv

Situații speciale
 Orfan (de un părinte sau de ambii părinți) ?
 Provenit din case de copii
 Provenit din familie monoparentală
 Persoană cu dizabilități

Parinți cadre didactice*
 Da ✓ ?
 Nu

Sunt*
 Absolvent de liceu ✓ ?
 Student / masterand alta universitate
 Student / masterand universitate
 Absolvent studii universitare / studii de master

Limba străină pe care vrei să o studiezi în facultate*
 Engleza ?
 Franceza
 Germana
 Italiana
 Spaniola

Solicit cazare în campusul universității, în perioada sesiunii de admitere
 ?

Am aflat despre admitere din
 Site-ul universității ?
 Presa
 Presa online
 Social Media (facebook, youtube)
 Radio
 TV
 Liceu
 Brosuri
 Caravana facultății
 Alte surse

Anulează Salvează și mergi la Pasul 4.



ETAPELE ÎNSCRIERII ONLINE LA O FACULTATE

CREEZI UN CONT

ACCESEZI PLATFORMA

SELECTEZI SESIUNEA

SELECTEZI FACULTATEA ȘI CONCURSUL

COMPLETEZI FIȘA ONLINE DE ÎNSCRIERE

TRIMIȚI DOSARUL PENTRU VALIDARE

4

Aici vei adăuga informații legate de studiile efectuate:

Pas 1 ➔ Pas 2 ➔ Pas 3 ➔ **Pas 4** ➔ Pas 5 ➔ Pas 6 ➔ Pas 7 ➔ Pas 8 ➔ Trimit

Pasul 4. Înscriere dosar - Studii

Olimpic/Premiat concursuri naționale sau internaționale organizate în domeniul aplicării* Nu Da

Absolvent Profil filologic* Nu Da

Solicit repartizare la 2 domenii* Nu Da

Absolvent (liceu) al promoției curente* Da Nu

Doresc să mă înscriu la Programul de studii psihopedagogice (DPPD)* Da Nu

Medie bacalaureat*

Sunt cetățean străin, nu am medie bac

Studii preuniversitare

Anul absolvirii*

Țara*

Județ*

Localitatea*

Instituția absolvită*
Dacă ai completat corect anul absolvirii, țara, liceul și localitatea dar nu există liceul tău în listă, scrie numele liceului tău în secțiunea

Liceul absolvit (text)

Profilul / Domeniul*

Specializarea*

Durata studiilor (ani)*

Forma de învățământ* Zi Frecvență redusă Seral Învățământ la distanță

Tipul diplomei/ Adeverinței de absolvire liceu*

Seria diplomei

Numărul diplomei*

Nr. foaie matricolă

Anul emiterii diplomei*

Țara emiterii (diploma)*

Județ emitent (diploma)*

Localitate emiterii (diploma)*

Diploma a fost emisă de*

Liceul emitent (text)

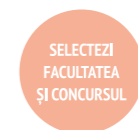
Anulează

Salvează și mergi la Pasul 5.

În cazul în care instituția emitentă a diplomei nu îți apare în listă, trebuie să alegi opțiunea „nu apare în listă” și vei putea completa denumirea instituției.

Dacă la **Pasul 3** ai bifat „Student la Universitate / „Student la altă Universitate” / „Absolvent de studii universitare” atunci va trebui să completezi detaliile studiilor universitare în curs sau absolvite.

ETAPELE ÎNSCRIERII ONLINE LA O FACULTATE



5

După ce ai terminat de completat datele personale, urmează să îți alegi opțiunile.

În funcție de tipul admiterii, pe programe de studii sau pe domenii, va trebui să selectezi domeniul/programul de studii la care vrei să te înscrii, proba de concurs (dacă este cazul) și tipul de loc pentru care candidezi.

În cazul în care la nivelul concursului sunt înscrise mai multe domenii, respectiv programe de studii, vei avea posibilitatea să îți declari opțiuni pe mai multe domenii/programe de studii.

6

În funcție de programele de studiu/domeniile selectate la pasul anterior, respectiv de documentele specifice acestora, va trebui să încarci la nivelul platformei actele în format electronic (.pdf, .jpeg.), cu o dimensiune de maxim 3Mb.

Totodată, în cazul probelor eliminatorii de tipul "Scrisoare de intenție" sau „Eseu motivațional”, candidatul are posibilitatea descărcării unui formular tip, completării și ulterior, încărcării acestuia pe platformă.

ETAPELE ÎNSCRIERII ONLINE LA O FACULTATE

CREEZI
UN CONT

ACCESEZI
PLATFORMA

SELECTEZI
SESIUNEA

SELECTEZI
FACULTATEA
ȘI CONCURSUL

COMPLETEZI
FIȘA ONLINE
DE ÎNSCRIERE

TRIMIȚI DOSARUL
PENTRU VALIDARE

7

În acest pas, ultimul înainte de trimiterea dosarului, poți efectua plata taxei de înscriere online

Dacă ai ales deja să plătești la casieria universității, prin bancă sau ești scutit la plata taxei de înscriere, va trebui să încarci documentul justificativ.

Pas 1 → Pas 2 → Pas 3 → Pas 4 → Pas 5 → Pas 6 → Pas 7 → Pas 8 → Trimite

Datele personale

Pasul 8. Înscriere dosar - Plata taxei

Valoarea totală a dosarului tău: RON

Atenție! După efectuarea cu succes a plății, pasul 5 (alegerea opțiunilor) și pasul 8 (efectuarea plății) se vor bloca. Te rugăm să verifici acuratețea datelor introduse în pașii anteriori, înainte de a efectua plata!

Metoda de plată

Card bancar

Plată la casieria Universitatii

Plată prin casieria bancara(OP)

Scutit la plata taxei de înscriere

Anulează

TRIMIȚI DOSARUL
PENTRU VALIDARE

Trimiterea dosarului către comisia de validare este precedată de încă o serie de declarații pe propria răspundere, ce trebuie asumate în mod obligatoriu, prin bifare individuală.

Totodată, sistemul avertizează candidatul asupra blocării accesului la informațiile din dosar, odată cu trimiterea acestuia spre validare, și recomandă reverificarea lor.

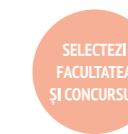
Trimite dosarul

- În calitate de candidat, îmi asum întreaga responsabilitate pentru toate declarațiile făcute cu ocazia aplicării online la sesiunea de admitere 2020, la Universitatea de Științe Agronomice și Medicină Veterinară din București. *
- Declar pe propria răspundere că am luat cunoștință și am înțeles prevederile Regulamentului privind organizarea și desfășurarea admiterii în ciclul de studii universitare de licență și Metodologia privind organizarea admiterii în ciclul de studii universitare de masterat pentru anul universitar 2020-2021 în cadrul Universității de Științe Agronomice și Medicină Veterinară din București, a Metodologiei privind primirea la studii și școlarizarea cetățenilor străini în cadrul USAMV începând cu anul universitar 2020-2021, aflate pe pagina web a Universității și confirm faptul că toate informațiile pe care le furnizez în aplicația de înscriere sunt legale. *
- Am luat la cunoștință că, în situația în care sunt declarat admis, am obligația de a depune la înmatriculare, toate documentele necesare, în conformitate cu prevederile Regulamentului privind organizarea și desfășurarea admiterii în ciclul de studii universitare de licență și Metodologia privind organizarea admiterii în ciclul de studii universitare de masterat pentru anul universitar 2020-2021 în cadrul Universității de Științe Agronomice și Medicină Veterinară din București și a Metodologiilor precizate mai sus. *
- Am fost informat, am înțeles și am acceptat că toate plățile efectuate pentru a mă înscrie în cadrul sesiunii de admitere de la Universitate sunt nereturnabile. *
- Consimt în mod expres și neechivoc ca datele mele cu caracter personal furnizate prin fișa de înscriere să fie prelucrate prin orice mijloace, în scopul gestionării activității de management universitar, de către USAMV și de către orice alt organism abilitat să efectueze verificări asupra activității acestuia, în conformitate cu legislația europeană, respectiv Regulamentul (UE) 2016/679 privind Protecția persoanelor fizice în ceea ce privește prelucrarea datelor cu caracter personal și privind libera circulație a acestor date și de abrogare a Directivei 95/46/CE (Regulamentul general privind protecția datelor). *

Atenție! Dosarul trimis nu mai poate fi editat ulterior!
Te rugăm să verifici cu atenție toate datele completate, înainte de a trimite dosarul!

Trimite dosarul

ETAPELE ÎNSCRIERII ONLINE LA O FACULTATE



Statusul dosarului din acest moment, atât din punct de vedere financiar, cât și al actelor atașate acestuia, este ”**Dosare in asteptare**”.

Dosar Universitate - Nr. 142

| | | |
|------------------------------------|-----------------------------|----------------------------|
| Sesiunea de admitere: | ADMITERE LICENȚĂ IULIE 2020 | Descarcă fișa de înscriere |
| Facultatea: | Facultatea | |
| Concursul de admitere: | ADMITERE LICENȚĂ 2020 | |
| Numele candidatului: | PETRASUC ANA | |
| Medie bacalaureat: | 8.30 | |
| Stadiul de înscriere al dosarului: | Dosar înscris | |
| Stadiul financiar al dosarului: | Dosar în așteptare | |
| Stadiul de validare al actelor: | Dosar în așteptare | |
| Opțiune admisă : | - | |

Ulterior transmiterii dosarului:

1. vei putea vizualiza, salva și lista fișa de înscriere, direct din contul tău, creat pe platforma de înscriere online la admitere.
2. vei primi pe adresa de email, declarată la crearea contului, confirmarea automată din partea sistemului privind preluarea dosarului, precum și fișa de înscriere, generată conform formatului standard utilizat la nivelul aplicației.

Ana,
Dosarul tău completat și transmis online în data de 07-07-2018 a fost declarat VALID de către Comisia de Admitere.
Dosarul conține următoarele informații:
POPESCU ANA, D., 2000000000000
În acest e-mail vei găsi legitimația de concurs, pe care te rugăm să o printezi.
Îți dorim multă baftă!
Cu drag,
Echipa de Admitere a Universității

Din momentul în care ai trimis dosarul electronic către validare, Universitatea are acces la datele tale, pentru a efectua verificările necesare în vederea înscrierii.

Vei fi notificat, atât pe adresa de email declarată, cât și în contul tau din aplicație, referitor la starea dosarului tău.

- Dacă dosarul tău necesită modificări (de exemplu, un document nu este suficient de lizibil), vei primi un mesaj în care îți se menționează exact motivul invalidării. Dosarul îți se va redeschide exact unde trebuie să operezi modificarea, după care îl poți retrimite către validare.

- Dacă totul este corespunzător, iar dosarul tău a fost validat financiar și din punct de vedere al documentelor încărcate, vei putea vizualiza, salva și lista Legitimația de concurs, direct din contul tău, creat pe platforma de înscriere online la admitere, sau din emailul primit pe adresa declarată.

Ghidul candidatului pentru înscrierea online la admitere

